

[提交合作申请](#)[@thor8930](#)[首页](#) / [博客](#) / [交易所流动性怎么看：盘口深度、买卖价差与滑点风险指南](#)[MYBX 合作伙伴博客](#)


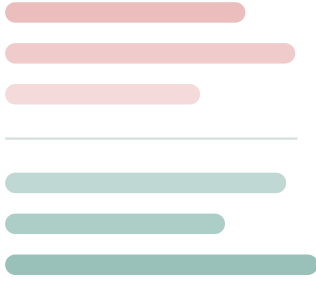
交易所流动性怎么看：盘口深度、买卖价差与滑点风险指南

流动性决定交易能否按预期价格完成，不能只看交易所排名或页面显示的成交量。

[交易所选择](#) 发布于 2026/05/13 作者：MYBX 编辑团队 0 次浏览

[交易所流动性](#)[盘口深度](#)[滑点](#)[买卖价差](#)[市价单](#)[下载文章 PDF](#)


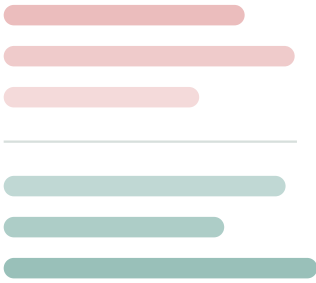
Order Book



Evaluate liquidity before size, leverage or market orders.

Depth, Spread, Slippage

Order Book



Evaluate liquidity before size, leverage or market orders.

Depth, Spread, Slippage

选择交易所时，很多人先看排名、手续费和活动奖励，但真正影响下单体验的是流动性。流动性不足时，开仓会被滑点放大，平仓会因为盘口稀薄而变慢，止损也可能在剧烈波动里偏离预期价格。交易所看起来能交易，不等于每个币对、每个时间段、每种订单规模都适合交易。

成交量不是唯一答案

成交量可以作为初筛指标，但不能单独代表流动性质量。一个交易对可能在日线维度显示成交活跃，到了具体盘口却只有很薄的挂单；也可能大部分成交集中在少数时段，夜间或消息事件期间深度快速消失。

更可靠的观察方式是同时看盘口两侧挂单、买卖价差、最近成交分布和大单冲击。对普通用户来说，至少要确认自己的单笔订单进入盘口后，不会明显推高或压低成交均价。

买卖价差是隐性成本

手续费写在费率表里，买卖价差却常被忽略。价差越大，买入后立刻卖出需要跨过的成本越高。对短线、网格、跟单和高频调仓来说，价差可能比名义手续费更重要。

比较不同交易所时，不要只看首页的最低费率。应在同一币对、同一时间、相近订单规模下观察价差。如果平台展示低手续费，但盘口价差长期偏大，实际成本未必低。

市价单要按最坏成交路径估算

市价单的优势是快，代价是不知道最终成交均价。盘口深度越浅，市价单越容易吃穿多个价格层级。合约场景中，滑点还会影响保证金使用、强平距离和止损执行。

新手可以先用限价单建立价格意识，再在必须快速成交时使用市价单。社群内容或带单内容如果演示市价开仓，应同时提示滑点、盘口深度和极端行情下的风险。

极端行情会重写流动性

平静行情下的深度，不代表消息冲击时仍然存在。宏观数据、监管新闻、交易所维护、链上安全事件和大额清算都可能让挂单撤离。此时显示的价格连续性会变差，止损单也可能以更差价格成交。

评估交易所时，可以回看重大行情日的 K 线、成交量和盘口表现。若平台频繁出现价格偏离、插针、无法成交或明显延迟，交易者应降低仓位规模，避免把它当作主要合约执行场所。

流动性检查清单

- 同一币对在多个交易所的买卖价差是否接近
- 当前盘口能否承接自己的单笔订单规模
- 主要交易时段和低活跃时段深度差异有多大
- 市价单模拟成交均价是否明显偏离挂盘价格
- 极端行情下是否出现延迟、异常价格或无法撤单记录

对合作推广的意义

交易所推广内容不应只强调低手续费和注册送金。对合约用户、量化用户和带单团队来说，流动性解释会直接影响信任。合规的内容表达应把交易体验、成交成本和风险边界放在一起说明。

继续阅读

- 交易所哪个好：手续费、排名、地区可用性和新手选择清单
- 合约委托类型怎么选：限价、市价、只减仓与 Maker/Taker 费用
- 合约手续费与滑点怎么算：别只看开仓费率
- 免责声明

风险提示

数字资产交易具有高风险，价格可能剧烈波动。本文仅用于说明交易所选择、盘口流动性、费用阅读和风险控制方法，不构成投资建议、交易建议、收益承诺或任何金融产品推荐。平台规则、费率、产品权限、地区可用性和合作资格以实际页面、商务审核及合作协议为准。

本文所属相关主题

本文归入 [交易所选择与费用](#) 主题，适合与下列核心页面一起阅读，用于确认合作入口、审核资料、风险边界和转化路径。

[交易所选择 FAQ](#)

[返佣政策](#)

[合作流程](#)

[地区限制](#)

延伸阅读

[交易所真实成本怎么算：手续费、资金费率、提现费与滑点](#)

判断交易所成本不能只看费率表，要按完整交易路径计算手续费、价差、滑点、资金费率和充提费用。

[交易所客服是否可靠：工单证据、响应速度与事件处理流程](#)

交易所客服质量不是只看在线入口，而是看问题分类、证据要求、升级路径、处理时效和复盘透明度。

[交易所哪个好：手续费、排名、地区可用性和新手选择清单](#)

交易所哪个好、Best Crypto Exchange、交易所手续费、Exchange Ranking 归入 [交易所选择与费用](#) 相关主题，本文用单页解释阅读需求、操作检查和风险边界。

[交易所资产安全怎么判断：托管结构、储备证明与权限管理](#)

交易所安全不能只看一句储备充足，需要同时理解托管、负债、权限、提现和用户侧操作风险。

CoinMarketCap 评测：行情排名、交易所数据和项目页面怎么读

CoinMarketCap 属于链上工具评测，本文用精品评测方式梳理适合人群、费用安全核对、官方外链和风险边界。

手续费、滑点与资金费率：合约交易真实成本怎么估算

合约交易的真实成本不止手续费，滑点、点差和资金费率同样会改变策略结果。

合作申请引导

如果你是代理、KOL、社群主、带单团队或 OTC 服务商，可以提交合作申请，由 MYBX 商务团队评估适合的返佣、收益共享、活动支持和合规合作方案。具体政策以商务审核和合作协议为准。

[提交合作申请](#)

[查看合作资源](#)

相关商业页面和信任页面

继续查看 MYBX 合作伙伴计划的商业入口、返佣政策、合作流程和合规说明，便于在提交申请前确认适合路径。

[代理合作](#)

[KOL 合作](#)

[社区合作](#)

[带单团队合作](#)

OTC 合作咨询

返佣政策

收益共享

合作流程

免责声明

KYC/AML 说明

地区限制说明

编辑政策

风险提示

数字资产交易具有高风险，价格可能剧烈波动。本文仅用于说明 MYBX 合作伙伴计划相关概念、增长方法和合规注意事项，不构成投资建议、交易建议、收益承诺或任何金融产品推荐。返佣比例、收益共享、结算周期和合作权限以商务审核及合作协议为准；OTC 相关合作需通过 KYC/AML、风控、合规审查和地区限制评估。

作者信息

MYBX 编辑团队

MYBX 编辑团队负责整理 Web3 代理、KOL、社区运营、带单团队与 OTC 合作相关的政策说明、增长方法和风险提示内容。

[查看作者页面](#)

编辑政策

博客内容以 MYBX 合作伙伴计划、返佣政策说明、社区增长方法和合规提示为核心，不发布行情预测，不构成投资建议。

[查看编辑政策](#)

相关主题

交易所选择与费用

[交易所选择 FAQ](#)

[返佣政策](#)

[合作流程](#)

[地区限制](#)

相关入口

[代理合作](#)

[KOL 合作](#)

[社区合作](#)

[带单团队合作](#)

[OTC 合作咨询](#)

[返佣政策](#)

[收益共享](#)

[合作流程](#)

信任页面

[免责声明](#)

[KYC/AML 说明](#)

[地区限制说明](#)

[编辑政策](#)

合作咨询

申请成为 MYBX 合作伙伴

适合交易所代理、KOL、社区主、带单团队与 OTC 服务商提交资源信息，由商务团队评估可匹配的返佣、收益共享和运营支持方案。

提交合作申请



Telegram
@thor8930

领取合作政策说明

风险提示：数字资产交易具有高风险，价格可能剧烈波动。本网站内容仅用于介绍 MYBX 合作伙伴计划，不构成投资建议、收益承诺或任何金融产品推荐。返佣比例、收益共享、结算周期和合作权限以商务审核及合作协议为准；合作推广需遵守当地法律法规、KYC/AML 要求、风控政策和地区限制。

MYBX Partner Program

面向 Web3 代理、KOL、社区主、带单团队与 OTC 服务商的交易所合作伙伴招募站。

合作入口

[首页](#)

[代理合作](#)

[KOL 合作](#)

[交易员合作](#)

[社区合作](#)

[OTC 合作](#)

转化路径

[返佣政策](#)

[收益共享](#)

[合作流程](#)

[常见问题](#)

[博客](#)

相关主题

[启动蓝图](#)

[KOL 内容](#)

[社群激活](#)

[交易团队](#)

[OTC 合规](#)

[内容地图](#)

[币种主题](#)

信任与合规

[MYBX 事实核验](#)

[关于 MYBX](#)

[隐私政策](#)

[服务条款](#)

[免责声明](#)

[地区限制](#)

KYC/AML 说明

LLMs.txt

Telegram 联系

Telegram @thor8930

Telegram 联系入口

© 2026 MYBX. All rights reserved.